

富山呼吸器講習会2018

富山の肺を救いたい！

開催日：2018年9月22日(土)

受付時刻：9時10分

開始時刻：9時30分

終了予定時刻：17時00分


会場：富山大学医学部看護研究棟4階 シミュレーションルーム

懇談会場所：富山駅前個室居酒屋 月の都（無料）

参加費：1人 2,000円（当日朝、受付でお支払いください）

学生 無料

対象：主に富山県内の初期臨床研修医、医学生



主催：日本呼吸器学会北陸支部

顧問：富山大学附属病院 臨床腫瘍部 林 龍二

会長：富山大学附属病院 第一内科 猪又峰彦

事務局：富山大学附属病院 第一内科 岡澤成祐、
今西信悟、平井孝弘

当日印刷して配布します

氏名 _____

1. 開催概要

A. 主旨

富山県内の初期臨床研修医に対し、呼吸器病学の基本、応用、今後の課題を含めて症例を中心とした実体験型講習会を開き、呼吸器病により多くの理解をもってもらい、ひいては呼吸器病学を志す若手医師育成を目的とする。

B. 到達目標

- 1) 日常遭遇する呼吸器疾患の継続的な診療ができる

C. 具体的目標

- 1) 内科医であれば避けて通れない胸部X線の読み方をマスターする
- 2) **Common disease**の診断と治療を行う
- 3) 呼吸器の専門的な精査加療施設へ紹介できる
- 4) 呼吸器救急の対応ができる
- 5) ピットフォールに陥りやすい疾患を疑似体験する

2. 御用意していただくもの（予定です）

A. テキスト

「レジデントのための呼吸器診療マニュアル 医学書院」の第2版を、
受講当日に受付で**謹呈**いたします（購入しないでください）
実習中はこのテキストを使用します

B. 筆記用具

C. 荷物

荷物は、シミュレーションルームの棚に置いておくことができますが、クロークはございません
貴重品はご自分で管理をお願いいたします

D. 服装

動きやすい恰好で御来場ください

シミュレーションルームは土足禁です。**上履き**をもってきていただいたほうがよいかもしれません（スリッパもあります）



3. プログラム

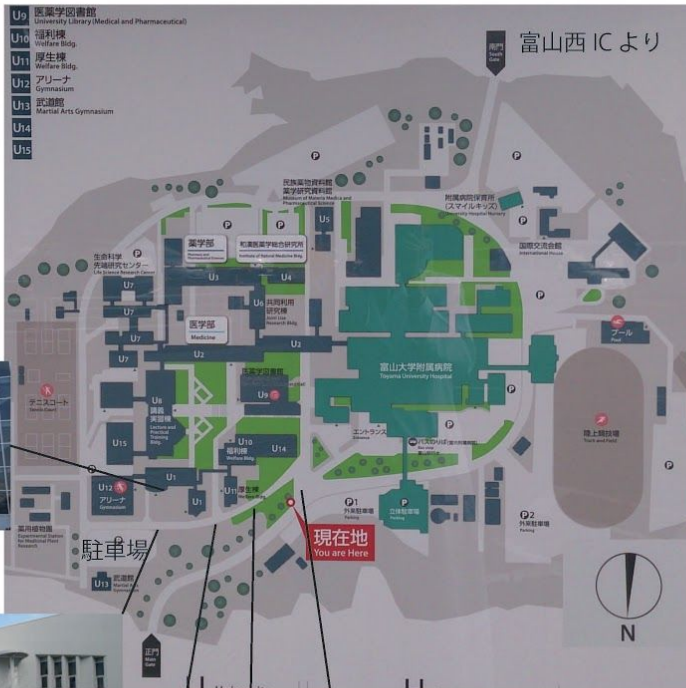
開始時刻	終了時刻	時間(分)	プログラム	内容	場所
9:10	9:30	20	受付		シミュレーションルーム
9:30	9:40	10	プレテスト		講義ブース
9:40	9:55	15	開会式	挨拶・自己紹介	講義ブース
9:55	10:00	5	日程説明	概要説明	講義ブース
10:00	10:45	45	実習1（気管支鏡）	各ブース毎	ブース1、2、3
10:45	10:50	5	休憩		アメニティ
10:50	11:35	45	実習2（胸腔穿刺）	各ブース毎	ブース1、2、3
11:35	11:40	5	休憩		アメニティ
11:40	12:25	45	実習3（気管挿管）	各ブース毎	ブース1、2、3
12:25	12:30	5	休憩		講義ブース
12:30	13:10	40	昼食（用意有）		3階会議室
13:10	14:10	60	症例実習1		各ブース
14:10	14:20	10	休憩		アメニティ
14:20	14:40	20	ミニレクチャー1	咳のみかた	講義ブース
14:40	15:00	20	ミニレクチャー2	抗酸菌感染症	講義ブース
15:00	15:10	10	休憩		アメニティ
15:10	16:10	60	症例実習2		各ブース
16:10	16:20	10	休憩		アメニティ
16:20	16:40	20	筆記試験/解説		講義ブース
16:40	17:00	20	修了式/写真撮影		講義ブース
17:00			解散予定		
19:00	21:00	120	懇談会		富山駅前 月の都

受講生名簿(敬称略)						
グループ	氏名				所属	職名
A	真鍋	優希子	まなべ	ゆきこ	富山大学附属病院	初期臨床研修医 1年
	桶屋	こむぎ	おけや	こむぎ	黒部市民病院	初期臨床研修医 1年
	一木	優太郎	いっき	ゆうたろう	富山大学医学部	5年生
B	並河	大器	なみかわ	たいき	富山大学附属病院	初期臨床研修医 1年
	廣澤	宏昭	ひろさわ	ひろあき	富山大学附属病院	初期臨床研修医 1年
	橋爪	萌	はしづめ	もえ	富山大学医学部	5年生
C	高田	巨樹	たかた	なおき	糸魚川総合病院	初期臨床研修医 2年
	畦地	健司	あげち	けんじ	富山大学附属病院	初期臨床研修医 1年
	伊藤	綾華	いとう	あやか	富山大学医学部	5年生
	小西	正晃	こにし	まさあき	富山大学医学部	3年生
ファシリテーター名簿(敬称略)						
ブース	氏名				所属	
1 L	神原	健太	かんばら	けんた	富山大学附属病院	第一内科 (AM)
	徳井	宏太郎	とくい	こうたろう	富山大学附属病院	第一内科
	平井	孝弘	ひらい	たかひろ	富山大学附属病院	第一内科
2 L	猪又	峰彦	いのまた	みねひこ	富山大学附属病院	第一内科
	田中	宏明	たなか	ひろあき	富山大学附属病院	第一内科
	小野瀬	崇文	おのせ	たかふみ	富山大学附属病院	第一内科
3 L	今西	信悟	いまにし	しんご	富山大学附属病院	第一内科
	木戸	敏樹	きど	としき	富山大学附属病院	第一内科
	勢藤	善大	せとう	ぜんた	富山大学赤十字病院	呼吸器内科 (On call)
事務局	岡澤	成祐	おかざわ	せいすけ	富山大学附属病院	第一内科
会長	猪又	峰彦	いのまた	みねひこ	富山大学附属病院	第一内科
顧問	林	龍二	はやし	りゅうじ	富山大学附属病院	臨床腫瘍部
レクチャー講師						
	谷口	浩和	先生		富山県立中央病院	呼吸器内科部長
	市川	智巳	先生		富山赤十字病院	第2呼吸器・アレルギー内科部長

4. 会場案内

富山大学杉谷キャンパス 看護学科研究棟 4階
シミュレーションルーム


院外からの方は、屋外からまわったほうがわかりやすいです




富山西 IC より

富山大学杉谷キャンパスの地図。建物ラベル: U9 医学図書館 (University Library (Medical and Pharmaceutical)), U10 福祉棟 (Welfare Bldg.), U11 厚生棟 (Welfare Bldg.), U12 アリーナ (Gymnasium), U13 武道館 (Martial Arts Gymnasium), U14, U15. 医学部 (Faculty of Medicine) の建物群 (U1, U2, U3, U4, U5, U6, U7, U8, U11, U12, U13, U14, U15) と、看護学科研究棟 (Faculty of Nursing Research Bldg., U16) が示されています。また、富山大学附属病院 (Toyama University Hospital) も表示されています。赤いマーカーで「現在地 (You are Here)」が示されています。北方向を示すコンパスも含まれています。


この建物の4階です




駐車券をおとりください



この写真には、黄色い矢印が駐車場の入り口を指しています。



この写真には、黄色い矢印が建物方向を指しています。



5. 学習項目

ブース1：気管支鏡実習（45分）

気管支鏡を実際に触ってみよう！
気管支鏡の実機を用いて気管支鏡実習できます。



ブース2：胸腔ドレナージ（45分）

実際にデモ器を使ってドレナージができます。
胸水のエコーでの見え方や、緊張性気胸の緊急脱気も体験できます。
気胸に対してドレナージチューブを実際にいれてみよう。



ブース3：気管挿管（45分）

いざというときに気道確保ができますか？
万が一に備えて気管挿管の練習をしましょう



各ブース：模擬外来症例実習

進行役兼 模擬患者 1名 をスタッフが行います
進行手順 1症例あたり30分

- 担当医役1名、カルテ記載1名を受講生から選出
- 設定の説明
- 病歴聴取＋診察＋鑑別診断
- 医師役がチームをひきいてディスカッション
- 鑑別診断の追加、病歴の追加、検査入力
- 結果の解釈
- 治療の選択
- 転帰、解説、質疑応答

症例 当日まで秘密です、お楽しみに。

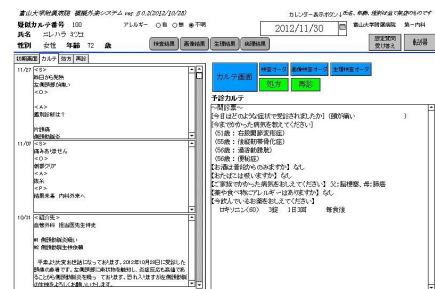
主に一般内科外来で経験するようなCommon diseaseを用意しています。

症例に応じたミニレクチャー

富山県下の呼吸器専門医によるミニレクチャーが行われます

プレテスト・ポストテスト

最初と最後に呼吸器疾患に関する問題を出します。10題の選択問題から解答していただき、その場で答え合わせをします。合否判定はありません。



6. 懇談会

2018年9月22日(土)19時より 「平井」で予約してあります

富山駅前個室居酒屋 月の都 19時から



頭を使った後は美味しい料理とお酒で楽しみましょう。