

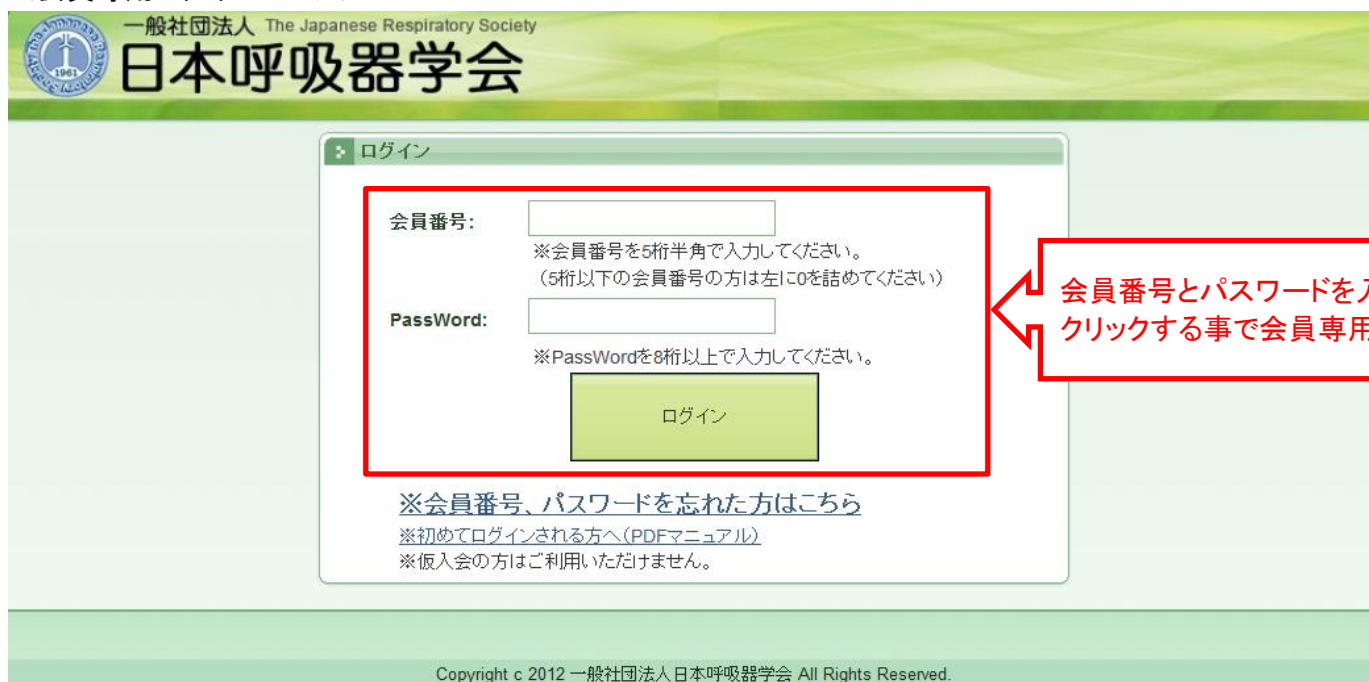
# 一般社団法人 日本呼吸器学会 代議員選挙 立候補手順

## STEP1: 会員専用ページへのログイン

日本呼吸器学会のホームページの「会員専用ログイン」から会員専用ページのログイン画面に進みます。  
会員専用ログインページでは、会員番号とパスワードを入力しログインボタンをクリックする事で、会員専用ページにログインできます。

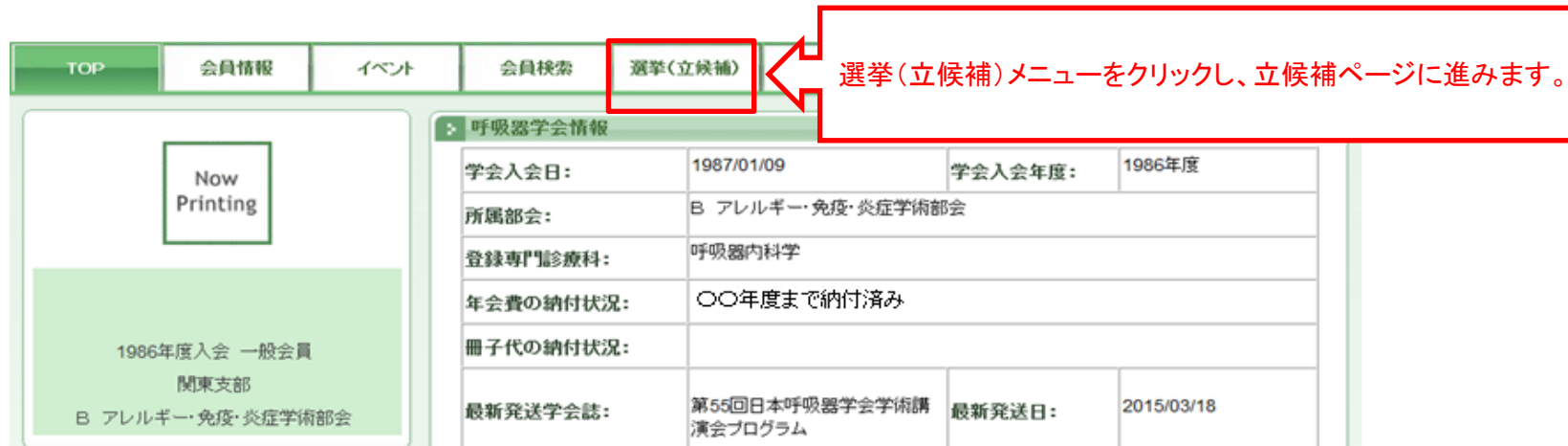


### <会員専用ログインページ>



## STEP2: 立候補ページを表示

会員専用ページの上段にある、選挙(立候補)メニューをクリックし、立候補ページに進みます。



## STEP3: 立候補を行う

### 3-1. 選挙選択

立候補ページを表示し、立候補する選挙を選択します。

### 3-2. 立候補内容の入力

立候補区分から、「支部・部会枠」または「領域枠」を選択します。「領域枠」を選択した場合は、立候補する領域を選択してください。立候補は、「支部・部会枠」または「領域枠」いずれかとなり、重複での立候補はできません。立候補した後も、「支部・部会枠」または「領域枠」の変更は可能です。立候補区分を選択したら、所信を入力し、立候補確認ボタンをクリックしてください。

**この時点では、立候補の登録は完了していません。**

### ○「領域枠」を選択した場合

# 一般社団法人 日本呼吸器学会 代議員選挙 立候補手順

## 3-3. 立候補内容の確認

立候補内容を確認し、問題なければ立候補ボタンをクリックしてください。

立候補ボタンをクリックすると、立候補が受付されます。

立候補内容に問題がある場合は、キャンセルボタンをクリックして、立候補内容の入力ページ戻ってください。

The screenshot shows the '立候補 登録' (Candidate Registration) page. The page title is '立候補 登録' and the election name is '○○年度代議員選挙'. A red box highlights the message: '立候補はまだ完了していません。' (Candidate registration is not yet complete). Below this, a red box contains the instruction: '立候補の内容に問題ないか確認してください。' (Please check if there are any problems with the candidate information). The form fields are: '支部別選挙区: 関東支部', '学術部会別選挙区: B アレルギー・免疫・炎症学術部会', and '所信: 所信を入力します。'. At the bottom, a red box highlights the '立候補' (Candidate) and 'キャンセル' (Cancel) buttons. A red box below the buttons contains the instruction: '立候補の内容に問題なければ、立候補ボタンをクリックしてください。内容を変更する場合は、キャンセルボタンをクリックしてください。' (If there are no problems with the candidate information, click the candidate button. If you want to change the content, click the cancel button).

## 3-4. 立候補内容の受付完了

立候補の受付が完了すると登録されたメールアドレスにメールが届きます。

メールアドレスに不備があり、メールが届かない場合においても、立候補の受付は完了しています。

The screenshot shows the '立候補 登録' (Candidate Registration) page after successful registration. The page title is '立候補 登録' and the election name is '○○年度代議員選挙'. The message says: '以下の内容で立候補を受付ました。' (Candidate registration was accepted with the following information). The form fields are: '支部別選挙区: 関東支部', '学術部会別選挙区: B アレルギー・免疫・炎症学術部会', and '所信: 所信を入力します。'. The '立候補' (Candidate) button is highlighted with a red box.

## 【受付完了】メール

[差出人]: 日本呼吸器学会 <jrs-system-master@member.jrs.or.jp>

[件名]: 選挙立候補の受付を完了しました。

[本文]:

\*このメールは日本呼吸器学会 会員専用システムから  
\*送信されたものです。

○○年度代議員選挙への立候補を受付ました。

※このメールに心当たりがない場合には、  
第三者による不正アクセスの可能性がありますので、  
事務局までご連絡ください。

このメールは会員専用システムより自動的に送信されています。  
このままご返信いただいてもお答えできませんのでご了承ください。

〒113-0033

東京都文京区本郷3丁目28-8 日内会館7階

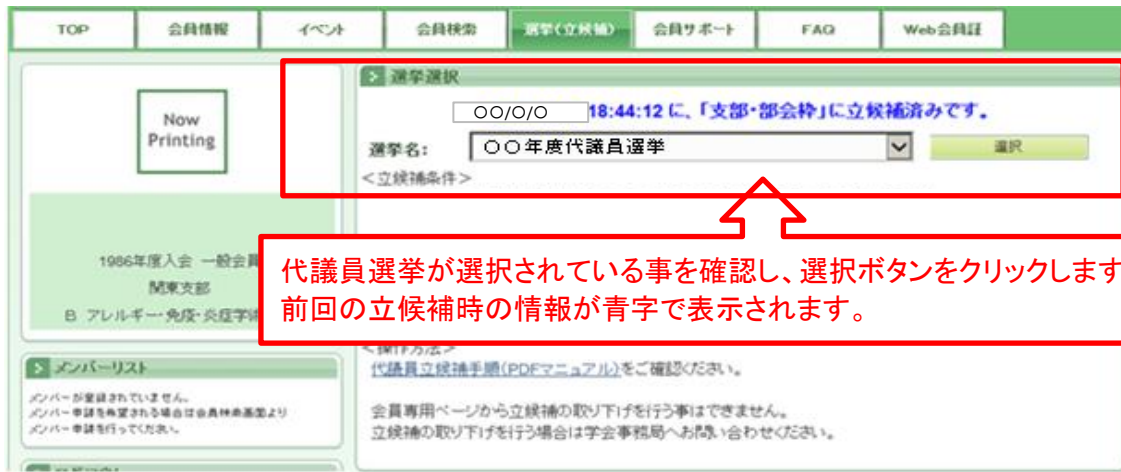
一般社団法人 日本呼吸器学会

## STEP4: 立候補内容の変更

立候補期間中は、立候補内容を変更することができます。

### 4-1. 選挙選択

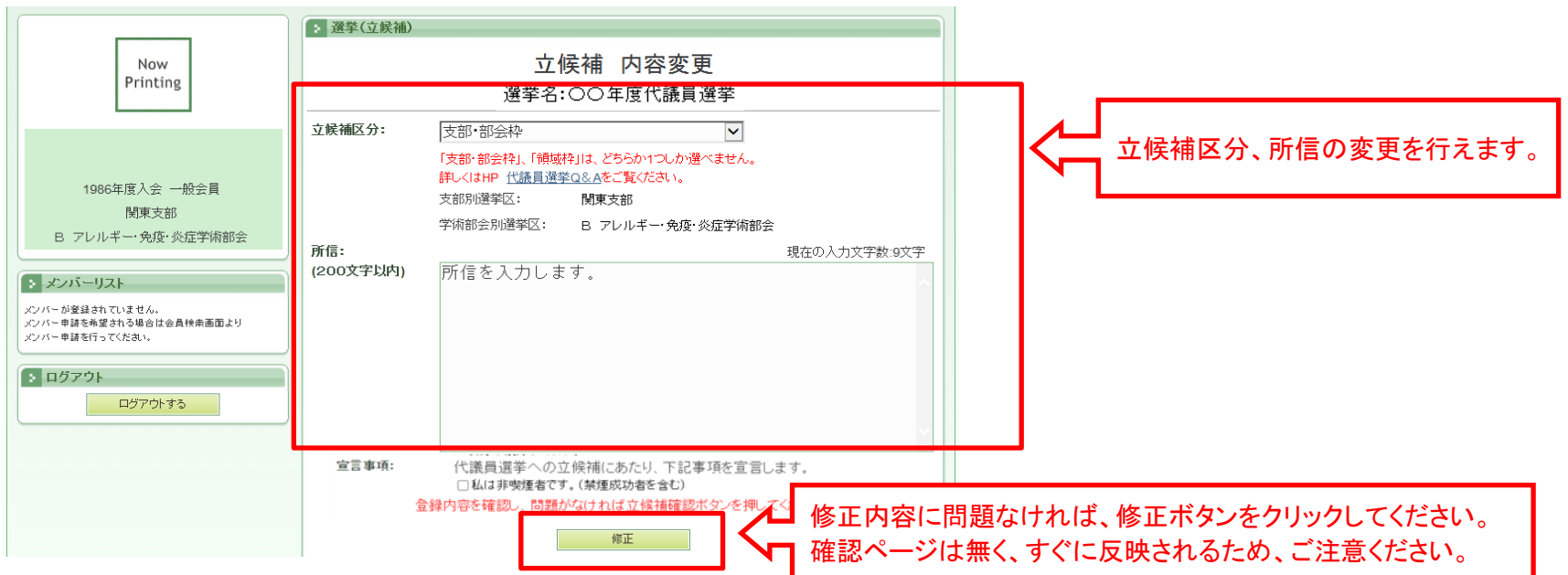
立候補ページを表示し、立候補内容を変更する選挙を選択します。



### 4-2. 立候補内容の変更

立候補内容を修正し、修正ボタンをクリックします。

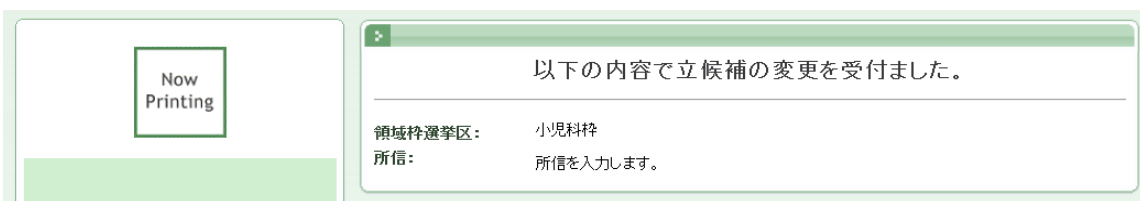
修正ボタンをクリックすると、立候補内容が変更されるので、修正内容を確認し修正ボタンをクリックしてください。



### 4-3. 立候補内容修正の受付完了

立候補内容修正の受付が完了すると登録されたメールアドレスにメールが届きます。

メールアドレスに不備があり、メールが届かない場合においても、立候補内容修正の受付は完了しています。



### 【受付完了】メール

[差出人]：日本呼吸器学会 <jrs-system-master@member.jrs.or.jp>  
 [件名]：選挙立候補の修正受付を完了しました。  
 [本文]：

\*このメールは日本呼吸器学会 会員専用システムから  
 \*送信されたものです。

〇〇年度代議員選挙への立候補内容の修正を受付ました。

※このメールに心当たりがない場合には、  
 第三者による不正アクセスの可能性がありますので、  
 事務局までご連絡ください。

このメールは会員専用システムより自動的に送信されています。  
 このままご返信いただいてもお答えできませんのでご了承ください。

〒113-0033  
 東京都文京区本郷3丁目28-8 日内会館 7階  
 一般社団法人 日本呼吸器学会